

## 브레이슬릿 사이즈 가이드

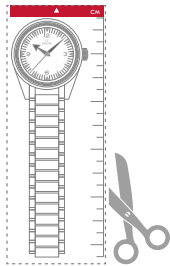
이 사이즈 가이드를 인쇄할 수 없는 경우, 손목을 감쌀 수 있는 다른 소재나 물건을 사용할 수 있습니다. 이를 사용하여 알맞은 사이즈로 손목을 감싸준 다음 길이를 센티미터 단위로 측정하여 브레이슬릿 사이즈를 확인해주세요.

1



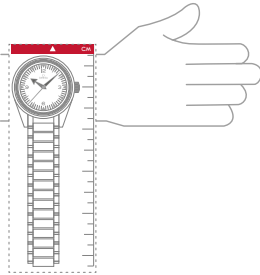
A4 형식에 맞춰 이 문서를 인쇄해주시기 바랍니다. 문서의 크기 배율이 조정되지 않았는지 확인해주세요.(100 % 실제 크기로 인쇄)

2




이 문서를 100 % 배율로 인쇄하고 왼쪽의 작은 눈금자를 잘라냅니다.

3



손목 위에 시계 다이얼 이미지를 놓은 다음 손목에 눈금자를 감아 시계의 조임 정도를 조절해주세요.

4



알맞은 위치에 눈금자를 맞춘 후 빨간색 선 옆의 숫자를 기록해두시기 바랍니다. 이 크기가 바로 브레이슬릿 사이즈입니다.