











스페셜 제품

올림픽 컬렉션
스틸 및 스틸

칼리버
3888

321.30.44.52.01.001

-  코-액시얼 이스케이프먼트
-  자동 와인딩
-  크로노미터
-  타키미터
-  사파이어 크리스탈
-  양면 반사방지 처리
-  3년의 국제 품질 보증
-  방수 10바 (100m/330ft)



일반 시계 기능

용두는 3가지 위치에서 작동합니다:

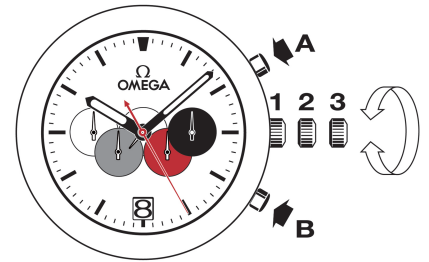
1. 일반 위치, 착용 시 위치: 용두가 시계몸체 쪽으로 눌러졌을 때, 용두는 시계에 있어서 방수 기능을 하게 됩니다.

간헐적인 와인딩: 시계를 52시간 이상 착용하지 않은 경우, 위치 1에서 용두를 돌려 태엽을 감아 주십시오.

2. 요일 조정: 용두를 위치 2까지 당기십시오. 용두를 뒤로 돌려 조정한 뒤 위치 1로 돌려놓으십시오.

유의 사항: 퀵 모드에서 날짜는 2단계로 조정됩니다. 조정 후 날짜 표시 바늘이 중앙에 위치했는지 확인해 주십시오.
22시와 오전 2시 사이에는 날짜와 요일 조정을 하지 마시기 바랍니다.
이 시간 동안이나 기타 특정 상황에서 안전장치가 조정기능을 방해할 수 있기 때문입니다.

3. 시간 조정: 용두를 위치 3까지 뺄 경우 초침이 정지하게 됩니다. 이때 용두를 앞뒤로 돌려 시간을 조정할 수 있습니다. 용두를 위치 1로 원위치 시킬 경우 초침이 다시 작동하므로 초 단위의 시간을 맞출 수 있습니다.



크로노그래프 기능

• 버튼 A: 시작-멈춤, 시작-멈춤의 식으로 작동하게 됩니다. 일주일 내에 8분의 1초까지 측정할 수 있습니다.

• 버튼 B: 동작을 멈춘 후에 버튼을 눌러 0의 위치로 리셋할 수 있습니다.

유의 사항: 크로노그래프가 정지한 후 0의 위치로 리셋할 수 있습니다.

타키미터 스케일

크로노그래프의 중앙의 큰 초침 바늘과 해당 스케일 사이에서 원하는 정보를 최대 60초 동안 읽으실 수 있습니다.

예: 차량의 시속 계산.

차량이 1km의 구간을 주파하는데 걸리는 시간을 측정합니다. 중앙의 큰 초침 바늘이 가리키는 타키미터의 숫자를 읽습니다. 이 경우, 차량은 시속 120km/h로 달린 것입니다.

