










## 드 빌

프레스티지 코-엑시얼 파워리저브 39.5MM  
스틸 및 레더 스트랩

### 칼리버 2627

424.13.40.21.02.002

-  Co-Axial escapement
-  Automatic
-  Chronometer
-  Power reserve
-  Sapphire crystal
-  Anti-reflective treatment
-  Water-Resistant to a relative pressure of 3 bar (30 metres/100 feet)



### 일반 시계 기능

용두는 3가지 위치에서 작동합니다:

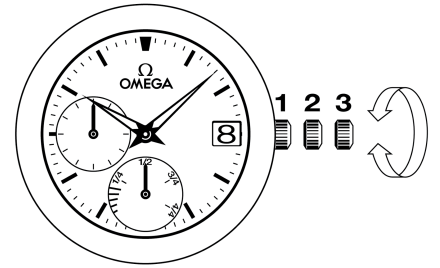
1. 일반 위치, 착용 시 위치: 용두가 시계몸체 쪽으로 눌러졌을 때, 용두는 시계에 있어서 방수 기능을 하게 됩니다.

간헐적인 와인딩: 시계를 48시간 이상 착용하지 않은 경우, 위치 1에서 용두를 돌려 태엽을 감아 주십시오.

2. 날짜 조정: 용두를 위치 2까지 뺐고 뒤로 돌려 날짜를 조정할 수 있습니다. 조정이 끝난 후에는 위치 1로 눌러 다시 원위치시켜 주십시오.

주의: 오후 8시와 오전 2시 사이에는 날짜 조정을 하지 말아 주십시오.

3. 시간 조정: 용두를 위치 3까지 뺐을 경우 초침이 정지하게 됩니다. 이때 용두를 앞뒤로 돌려 시간을 조정할 수 있습니다. 용두를 위치 1로 원위치 시킬 경우 초침이 다시 작동하므로 초 단위의 시간을 맞출 수 있습니다.



## 파워 리저브

- 9시 방향에 위치한 초침: 작은 초침으로 초단위를 표시합니다.
- 6시 방향에 위치한 바늘: 파워 리저브 표시침, 시계에 축적된 남은 에너지를 표시합니다.

시계의 태엽이 완전히 감겨 있을 때, 파워 리저브 표시침은 4/4를 가리킵니다. 이는 시계가 앞으로 44시간 동안 작동할 수 있는 에너지를 비축하고 있음을 의미합니다.

시계를 착용하지 않거나, 착용 시에도 활동량이 적은 경우에도 파워 리저브 표시침은 시계반대 방향으로 계속 이동하게 됩니다.

만약 파워 리저브 표시침이 1/4 이하를 가리킬 경우, 시계는 10시간 이후에 정상적인 작동을 하지 않음을 의미합니다. 이 경우, 시계를 연속적으로 착용하거나, 수동으로 용두를 감아주어야 정지하지 않습니다.

수동 와인딩(용두가 위치 1에 놓임) 혹은 착용 시(셀프 와인딩), 파워 리저브 표시침은 시계 방향으로 이동합니다.

